



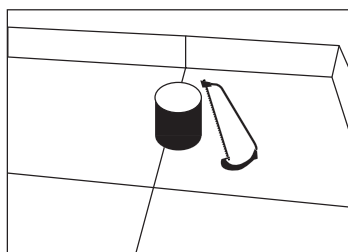
INSTRUCCIONES PARA LA INSTALACIÓN DEL CUELLO FLEXIBLE COFLEX

El Cuello Flexible Coflex evita filtraciones y el retorno de malos olores ya que ofrece 2 sellos herméticos, uno entre el labio superior del cuello y el sanitario; y el otro entre la manga y el interior de la tubería de drenaje. Fig. 1

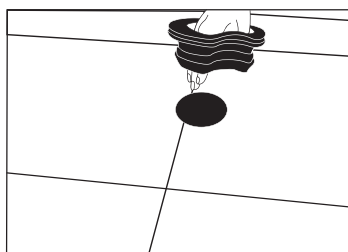


Fig. 1

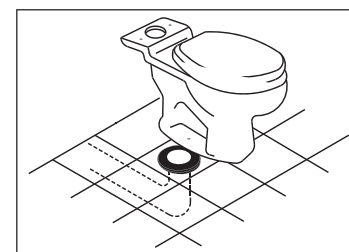
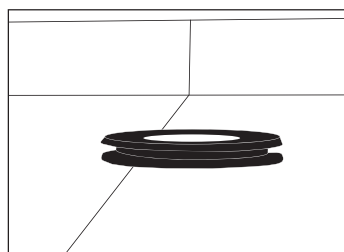
Para instalarlo:



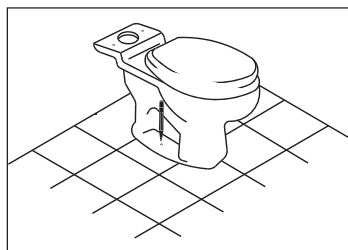
Verifique que la tubería de drenaje este al ras del piso; si sobresale, corte el excedente con una següeta.



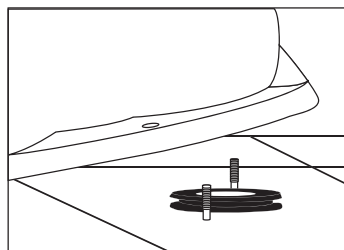
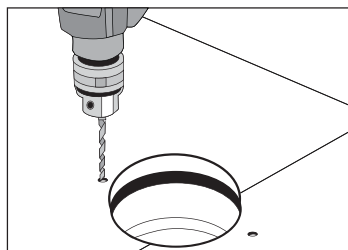
Introduzca el Cuello Flexible en la tubería hasta que el ala inferior tope en el piso.



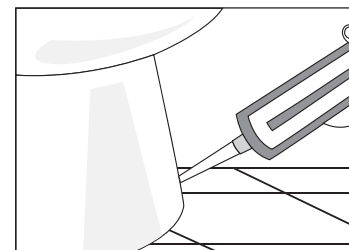
Coloque su sanitario, acomódalo hasta que embone bien sobre el cuello flexible y el sanitario se sienta estable.



Marque en el piso el lugar de perforación de los agujeros. Retire el Sanitario y con un taladro realice las perforaciones. Coloque los taquetes y tornillos pija (no incluidos).



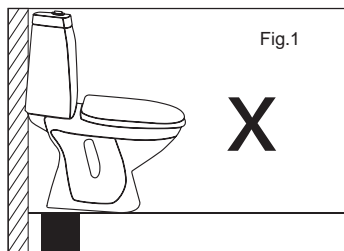
Coloque nuevamente su sanitario y fíjelo, cuidando de no apretar demasiado.



Recomendamos aplicar sellador silicón alrededor de la base del sanitario.

Habrán situaciones en instalaciones donde la tubería del drenaje está demasiado pegada a la pared y no hay espacio suficiente para poner el sanitario fig.1, o que la tubería de drenaje esté muy retirada de la pared y el sanitario queda muy despegado, pudiendo quebrar el tanque al apoyarse fig.2

Para estas situaciones recomendamos utilizar la Brida Flexible Coflex en modelos PB-200 que corrige desfasamientos de hasta 2.5 cm o el modelo PB-300 que corrige desfasamientos de hasta 5 cm.



Pegado a la pared



Alejado de la pared

GARANTIA COFLEX

Este producto está garantizado por 10 años a partir de la fecha indicada en la nota de venta contra cualquier defecto de fabricación. Esta garantía no cubre daños ocasionados al producto por mala instalación, uso diferente al indicado en esta etiqueta o daños consecuenciales. Para hacer válida la garantía, presentar el producto en el lugar de compra junto con la nota de venta o enviarlo porte pagado a nuestra dirección.

